

GOBIERNO DE PUERTO RICO  
MUNICIPIO AUTONOMO DE PONCE  
LEY DE INNOVACION Y OPORTUNIDAD DE LA FUERZA TRABAJADORA  
(WIOA)

---

NUM. WDB 15-002 Rev.

---

POLÍTICA PÚBLICA DE LA JUNTA LOCAL DE DESARROLLO LABORAL ELEGIBILIDAD PARA JOVENES DENTRO  
Y FUERA DE LA ESCUELA Y EN TORNO A BARRERAS ADICIONALES DE ELEGIBILIDAD PARA JÓVENES

---

## I. PROPÓSITO

La Ley de Innovación y Oportunidad de la Fuerza Trabajadora (Workforce Innovation and Opportunity Act-WIOA) en su sección 107 establece las funciones y responsabilidades de la Junta Local de Desarrollo Laboral (WDB), entre estos el plan local de inversión que establece actividades y servicios a ofrecerse en el sistema a nivel local así como también establecer las políticas públicas del Área Local de Desarrollo Laboral del Municipio Autónomo de Ponce en adelante denominado ALDL de Ponce.

Esta política tiene como propósito establecer la elegibilidad para jóvenes dentro y fuera de la escuela y ampliar las disposiciones de la sección 3 (18) de la Ley WIOA en torno a la elegibilidad de jóvenes para ampliar los criterios de que es un individuo que requiere asistencia adicional para completar un programa educativo o para asegurar o retener un empleo –sección 129(a)(1)(B)(iii)(VII) y 129(a)(1)(C)(iv)(VII) y que otras barreras puede establecerse para atender jóvenes bajo la limitación del 5% sección 129(a)(3)(B) y sección 129(a)(3)(A)(ii) que incluyen jóvenes que requieren de asistencia adicional pero no cumplen con el criterio de individuos de bajos ingresos.

## II. BASE LEGAL

Esta política pública tiene como base legal las siguientes disposiciones:

- 1) Ley Pública 113-228 del 22 de julio de 2014-Workforce Innovation and Opportunity Act
  - Sección 3 (18) Definiciones: Elegibilidad de Jóvenes
  - Sección 107 (d) funciones de la Junta Local
  - Sección 129 Uso de fondos para actividades de jóvenes
- 2) Federal Register 20 CFR Part 601,651,652 et al. Workforce Innovation and Opportunity Act; Notice of Proposed Rulemaking; secciones 679.370, 681.200,210,220 y 681.300
- 3) TEGL 8-15

### III. REQUISITOS APLICABLES

#### A. JOVEN ELEGIBLE

##### 1. Joven fuera de la escuela

- a) No está asistiendo a ninguna escuela
- b) 16 a 24 años y una o más de los siguientes;
  - Desertor escolar
  - Un joven que está dentro de la edad para la asistencia compulsoria a la escuela y no ha asistido a esta durante el último trimestre
  - Graduado de escuela superior o su equivalente, de bajos ingresos y con deficiencias en destrezas básicas o "English Language Learner" (sec.203 Título II)
  - Un individuo que está sujeto al sistema judicial juvenil o de adultos
  - Un individuo sin hogar, huyo de su casa, está en un hogar temporero o ha pasado la edad para estar en uno, joven elegible para recibir asistencia bajo la sección 477 de la Ley del Seguro Social o un individuo ubicado fuera de su hogar
  - joven embarazada o padres
  - joven discapacitado
  - un individuo de bajos ingresos que requiere asistencia adicional para entrar o completar un programa educacional o para conseguir o retener un empleo

##### 2. Joven en la escuela

- a) Asistiendo a la escuela
- b) De 14 a 21 años
- c) De bajos ingresos y cumpla con una o más de los siguientes condiciones;
  - Deficiente en destrezas básicas
  - En proceso de aprender el idioma inglés "English Language Learner"
  - Ofensor de la ley
  - Sin hogar, huyo del hogar, en un hogar temporero o que ha cumplido con la edad para estar en uno
  - Joven embarazada o padres
  - Joven con incapacidad
  - Un individuo que requiere asistencia adicional para entrar o completar un programa educacional o asegurar o mantener un empleo

#### IV. POLÍTICA PÚBLICA/BARRERAS ADICIONALES

La Junta Local establece la siguiente política pública:

Al determinarse la elegibilidad de un joven, según definido como joven elegible, se tomará como uno de los criterios bajo la disposición que requiere asistencia adicional para completar un programa educacional o conseguir o mantener un empleo, a un joven que:

- ✓ Es económicamente desventajado, con un ingreso mínimo que luego de determinado éste por la Tabla de Ingreso del LLSIL del 70% su ingreso familiar es más bajo de un 10% más del 70% del LLSIL. Entiende esta Junta que un joven que pertenece a una familia con un nivel de ingreso tan bajo, en zona de alta pobreza, es uno de alto riesgo para completar un programa educativo y de otros riesgos de naturaleza antisocial.
- ✓ Joven residente en residencial público
- ✓ Joven en zona de alta incidencia de desempleo
- ✓ Joven de Comunidad Especial
- ✓ Joven que vive con madre soltera y/o con solo uno de los padres
- ✓ Joven que vive con familiar que tiene su custodia por acuerdo de los padres, abuelos y/o familiares (no custodia legal)
- ✓ Joven con problemas de sustancias controladas
- ✓ Joven referido por el Tribunal de Justicia
- ✓ Joven referido por trabajadores sociales de escuelas

Para establecer política pública para incluir en la excepción del 5% (jóvenes que no son de bajos ingresos) pero que confrontan serias barreras para el empleo y requieren asistencia adicional, las siguientes barreras:

- ✓ Jóvenes residentes en residenciales públicos
- ✓ Jóvenes en zonas de alta incidencia de desempleo
- ✓ Joven en zona de alta pobreza
- ✓ Joven que vive con madre soltera y/o con un solo padre
- ✓ Joven de Comunidad Especial
- ✓ Joven referido por Tribunal de Justicia
- ✓ Joven con problemas de sustancias controladas
- ✓ Joven referido por trabajadores sociales de escuelas


#### V. CLAUSULA DE SALVEDAD

Si cualquier inciso o sección de este Procedimiento es declarado inconstitucional o nulo por el Municipio Autónomo de Ponce o un Tribunal, tal declaración no afectará, menoscabará o invalidará las restantes disposiciones y parte de este procedimiento. Su efecto se limitará al inciso, artículo, sección o aspecto declarado inconstitucional o nulo.

VI. VIGENCIA Y APROBACIÓN

Estas instrucciones comenzarán a regir después de aprobadas.

Aprobado por:



Jaime L. Santiago Canet, Ph.D.  
Presidente Junta Local

Fecha:

10/21/19

Anejo



GOBIERNO DE PUERTO RICO  
Departamento de Desarrollo Económico y Comercio

---

30 de mayo de 2018

Presidente y Miembros de la Junta Local  
Presidente y Miembros de la Junta de Alcaldes

A handwritten signature in black ink, appearing to read "Natasha Vazquez".

Natasha Vazquez Cordero, JD  
Directora  
Programa de Desarrollo Laboral

*DESIGNACIÓN DE ÁREAS CON ALTAS TASAS DE DESEMPLEO*

El Departamento del Trabajo y Recursos Humanos de Puerto Rico emitió, el 23 de mayo de 2018, comunicación donde se designan las áreas con altas tasas de desempleo en la Isla. Ello, de acuerdo a los estándares y definiciones establecidas por la Oficina de Gerencia y Presupuesto de los Estados Unidos, el 1ro de diciembre de 2009.

Para su información, se aneja la comunicación correspondiente a su Área Local.

c. Director Ejecutivo del Área Local



**GOVERNMENT OF PUERTO RICO**  
**Department of Labor and Human Resources**

#10617 SCN

May 23, 2018

Hon. Manuel Laboy Rivera  
Secretary  
Department of Economic Development and Commerce  
Franklin Delano Roosevelt Avenue  
Fomento Building, 4<sup>th</sup> floor  
San Juan, PR 00936

**SUBJECT: DESIGNATION OF HIGH UNEMPLOYMENT AREA – METROPOLITAN STATISTICAL AREA OF PONCE (38660)**

Dear Mr. Laboy:


We identified the Metropolitan Statistical Area of Ponce (38660) as an area of high unemployment with an annual average unemployment rate of 14.0 % for calendar year 2017. The annual average unemployment rate for the United States for calendar years 2017 was 4.4 % and thus the minimum 150% threshold level to qualify as a Targeted Employment Area is 6.6 %.

This area was identified using the standards and definitions established by the U. S. Office of Management and Budget on December 1, 2009.

The unemployment data was obtained from the Local Area Unemployment Statistics (LAUS) joint program of the U.S. Bureau of Labor Statistics and of the Puerto Rico Department of Labor and Human Resources: <http://www.bls.gov/lau/>.

Please feel free to contact me if you have any questions.

Sincerely,

  
Carlos J. Saavedra Gutierrez  
Secretary



**OFFICE OF THE SECRETARY**

505 Prudencio Rivera Martínez Bld. Muñoz Rivera Ave. Hato Rey, PR 00918 PO Box 195540, San Juan, PR 00919-5540

Tel. (787) 754-2119 Fax (787) 753-9550 [www.trabajo.pr.gov](http://www.trabajo.pr.gov)

**Ponce**

Nombre	Dirección	Unidades	Agente Administrador
Aristides Chavier @	Ave. Roosevelt Final, Bo. Canas	480	Cost Control Company, Inc.
Cana Housing	Ave. Las Américas Final	51	Individual Management and Consultant, Inc.
Caribe	Ponce Playa	116	Individual Management and Consultant, Inc.
Copper View	Bo. Baramaya Calle Vista Dorada	50	Individual Management and Consultant, Inc.
Dr. Pila Iglesias @	Calle Alcázar al norte, Carr. #14 al sur Urb. Alhambra al oeste y Urb. La Rambla al este	586	Individual Management and Consultant, Inc.
Ernesto Ramos Antonini	Ave. 65 de Infantería	350	Individual Management and Consultant, Inc.

Nombre	Dirección	Unidades	Agente Administrador
Ext. Manuel de la Pila	Calle Alcázar al norte, Carr. #14 al sur Urb. Alhambra al oeste y Urb. La Rambla al este	120	Individual Management and Consultant, Inc.
Ext. Dr. Pila 2nd Ext.	Calle Alcázar al Norte, Carr. #14 al Sur Urb. Alhambra al Oeste y Urb. La Rambla al Este	200	Individual Management and Consultant, Inc.
Golden View	Bo. Baramaya Calle Vista Dorada	50	Individual Management and Consultant, Inc.
José N. Gándara	Boulevard Miguel Pou Al lado del Centro Sur	270	Individual Management and Consultant, Inc.
José Tormos Diego	Ave. Principal Bo. Machuelo	168	Individual Management and Consultant, Inc.
La Ceiba @	Calle Acasia Bo. Sabanetas	300	Cost Control Company, Inc.
Las Delicias	Sector Pastillo Salida a Peñuelas	7	Individual Management and Consultant, Inc.




Nombre	Dirección	Unidades	Agente Administrador
Lirios del Sur @	Sector Guanchita Playa Ponce	400	Individual Management and Consultant, Inc.
Los Rosales @	Ave. Fragot Final Bo. Machuelo	180	Individual Management and Consultant, Inc.
Pedro J. Rosaly	Ave. Roosevelt Frente al Colegio San Conrado	238	Individual Management and Consultant, Inc.
Perla del Bucaná	Calle Villa Final Frente Esc. Olimpo Otero	50	Individual Management and Consultant, Inc.
Perla del Caribe	Bo. Río Chiquito Cerca Cementerio Municipal	272	Individual Management and Consultant, Inc.
Ponce de León	Ave. Roosevelt Final #101, Frente a Colegio San Conrado	300	Cost Control Company, Inc.
Ponce Housing	Carr. # 504 Bo. Río Chiquito	131	Individual Management and Consultant, Inc.

Nombre	Dirección	Unidades	Agente Administrador
Portugués @	Calle Comercio Frente a Hollywood Dry Cleaner	152	Individual Management and Consultant, Inc.
Rafael López Nussa @	Carr. # 2 Frente Plaza del Caribe	404	Cost Control Company, Inc.
Santiago Iglesias @	Calle Guadalupe, Esq. Petardo	280	Individual Management and Consultant, Inc.
Silver Valley	Bo. Baramaya Calle Vista Dorada	50	Individual Management and Consultant, Inc.
Villa Elena	Bo. Río Chiquito	100	Individual Management and Consultant, Inc.

BIBLIOTECA CENTRO PARA PUERTO RICO

# Ponce

- o Riberas del Bucana
- o San Antón
- o Lomas de Guraguao
- o Baldorioty
- o Punta Diamante
- o Puerto Viejo
- o Betances
- o Pueblito Nuevo
- o Borinquán
- o Nuevo Mameyes
- o Callejón del Río y Salistral
- o Coroza
- o Mayor Cantera
- o Bélgica
- o Tiburones
- o Buyones
- o Palmarejo Cotto Laurel
- o Cerrillo Hoyo-Cotto Laurel
- o Ponderosa
- o Caracoles
- o Calzada
- o Sector Rincon-Coto Laurel
- o Shangai
- o Ferrán
- o Clausells
- o Tamarindo
- o Los Chinos
- o Hoyo de Pepe


<https://www.census.gov>

[Feedback](#)
[FAQs](#)
[Glossary](#)
[Help](#)

---

[MAIN](#)
[COMMUNITY FACTS](#)
[GUIDED SEARCH](#)
[ADVANCED SEARCH](#)
[DOWNLOAD CENTER](#)

Community Facts - Find popular facts (population, income, etc.) and frequently requested data about your community.

Enter a state, county, city, town, or zip code:

- 
- 
- 
- 
- 
- 
- 
- 
- 
- 
- 
- 

### Ponce Municipio, Puerto Rico

---

Individuals below poverty level [Bookmark/Save](#) [Print](#)

# 51.6%

Source: 2013-2017 American Community Survey 5-Year Estimates (/bkmk/table/1.0/en/ACS/17\_5YR/DP03/0500000US72113)

---

**Popular tables for this geography:**

**2017 American Community Survey**

- Poverty Status in the Past 12 Months (Age, Sex, Race, Education, Employment, ...) (/bkmk/table/1.0/en/ACS/17\_5YR/S1701/0500000US72113)
- Poverty Status in the Past 12 Months of Families (Family Type and Size, Race, Work, Education, Children, ...) (/bkmk/table/1.0/en/ACS/17\_5YR/S1702/0500000US72113)
- People at Specified Levels of Poverty (Age, Sex, Race, Hispanic, Education, Citizenship, Work, Disability, ...) (/bkmk/table/1.0/en/ACS/17\_5YR/S1703/0500000US72113)
- Children Characteristics (Poverty, Public Assistance, Age, Race, School Enrollment, ...) (/bkmk/table/1.0/en/ACS/17\_5YR/S0901/0500000US72113)

**Census 2000**


- Selected Economic Characteristics (Poverty, Children, Income, Employment, ...) (/bkmk/table/1.0/en/DEC/00\_SF3/DP3/0500000US72113)
- Individual Poverty Status (Age, Sex, ...) (/bkmk/table/1.0/en/DEC/00\_SF3/QTP34/0500000US72113)
- Compare Cities and Towns for Income and Poverty (/bkmk/table/1.0/en/DEC/00\_SF3/GCTP14.CY10/0500000US72113)

Want more? Need help? Use Guided Search or visit Census.gov's Quick Facts (/www.census.gov/quickfacts/).

CONNECT WITH US ([http://www.census.gov/about/contact-us/social\\_media.html](http://www.census.gov/about/contact-us/social_media.html))
 <https://twitter.com/usensusbureau>
<https://www.facebook.com/usensusbureau>
<https://www.youtube.com/user/usensusbureau>

<https://public.govdelivery.com/accounts/AJSCENSUS/subscribe/new>

[http://www.census.gov/about/policies/privacy/privacy-policy.html#par\\_leximage\\_1](http://www.census.gov/about/policies/privacy/privacy-policy.html#par_leximage_1) |
 Information Quality (<http://www.census.gov/quality/>) |
 FOIA (<http://www.census.gov/foia/>) |
 Data Protection and Privacy Policy (<http://www.census.gov/privacy/>) |
 U.S. Department of Commerce (<http://www.commerce.gov/>)


<https://www.census.gov>

[Feedback](#)
[FAQs](#)
[Glossary](#)
[Help](#)

---

[MAIN](#)
[COMMUNITY FACTS](#)
[GUIDED SEARCH](#)
[ADVANCED SEARCH](#)
[DOWNLOAD CENTER](#)

Community Facts - Find popular facts (population, income, etc.) and frequently requested data about your community.

Enter a state, county, city, town, or zip code:

- 
- 
- 
- 
- 
- 
- 
- 
- 
- 
- 
- 

**Ponce zona urbana, Puerto Rico**

---

Individuals below poverty level [Bookmark/Save](#) [Print](#)

50.9%

Source: 2013-2017 American Community Survey 5-Year Estimates (/bkmk/table/1.0/en/ACS/17\_5YR/DP03/1600000US7263820)

---

**Popular tables for this geography:**





**2017 American Community Survey**

- Poverty Status in the Past 12 Months (Age, Sex, Race, Education, Employment, ...) (/bkmk/table/1.0/en/ACS/17\_5YR/S1701/1600000US7263820)
- Poverty Status in the Past 12 Months of Families (Family Type and Size, Race, Work, Education, Children, ...) (/bkmk/table/1.0/en/ACS/17\_5YR/S1702/1600000US7263820)
- People at Specified Levels of Poverty (Age, Sex, Race, Hispanic, Education, Citizenship, Work, Disability, ...) (/bkmk/table/1.0/en/ACS/17\_5YR/S1703/1600000US7263820)
- Children Characteristics (Poverty, Public Assistance, Age, Race, School Enrollment, ...) (/bkmk/table/1.0/en/ACS/17\_5YR/S0901/1600000US7263820)

**Census 2000**

- Selected Economic Characteristics (Poverty, Children, Income, Employment, ...) (/bkmk/table/1.0/en/DEC/00\_SF3/DP3/1600000US7263820)
- Individual Poverty Status (Age, Sex, ...) (/bkmk/table/1.0/en/DEC/00\_SF3/QTP34/1600000US7263820)

Want more? Need help? Use Guided Search or visit [Census.gov's Quick Facts](http://www.census.gov/quickfacts/) (/www.census.gov/quickfacts/).

CONNECT WITH US ([http://www.census.gov/about/contact-us/social\\_media.html](http://www.census.gov/about/contact-us/social_media.html))
  (<https://twitter.com/uscensusbureau>)
  (<https://www.facebook.com/uscensusbureau>)
  (<https://www.youtube.com/user/uscensusbureau>)
  (<https://public.govdelivery.com/accounts/USCENSUS/subscriber/new>)

Accessibility ([http://www.census.gov/about/policies/privacy/privacy-policy.html#par\\_leximage\\_1](http://www.census.gov/about/policies/privacy/privacy-policy.html#par_leximage_1)) |
 Information Quality (<http://www.census.gov/quality/>) |
 FOIA (<http://www.census.gov/foia/>) |
 Data Protection and Privacy Policy (<http://www.census.gov/privacy/>) |
 U.S. Department of Commerce (<http://www.commerce.gov/>)



S1701

POVERTY STATUS IN THE PAST 12 MONTHS

2017 American Community Survey 1-Year Estimates

Supporting documentation on code lists, subject definitions, data accuracy, and statistical testing can be found on the American Community Survey website in the Technical Documentation section.

Sample size and data quality measures (including coverage rates, allocation rates, and response rates) can be found on the American Community Survey website in the Methodology section.

Although the American Community Survey (ACS) produces population, demographic and housing unit estimates, it is the Census Bureau's Population Estimates Program that produces and disseminates the official estimates of the population for the nation, states, counties, cities, and towns and estimates of housing units for states and counties.

Subject	Ponce zona urbana, Puerto Rico				
	Total		Below poverty level		Percent below poverty level
	Estimate	Margin of Error	Estimate	Margin of Error	Estimate
Population for whom poverty status is determined	113,682	+/-4,545	59,874	+/-5,602	52.7%
<b>AGE</b>					
Under 18 years	23,326	+/-1,935	17,569	+/-2,415	75.3%
Under 5 years	6,094	+/-707	4,627	+/-912	75.9%
5 to 17 years	17,232	+/-1,788	12,942	+/-2,080	75.1%
Related children of householder under 18 years	23,235	+/-1,925	17,478	+/-2,407	75.2%
18 to 64 years	65,464	+/-2,991	34,049	+/-3,582	52.0%
18 to 34 years	25,970	+/-1,736	16,477	+/-2,123	63.4%
35 to 64 years	39,494	+/-2,141	17,572	+/-2,381	44.5%
60 years and over	33,338	+/-1,743	11,303	+/-1,799	33.9%
65 years and over	24,892	+/-1,354	8,256	+/-1,407	33.2%
<b>SEX</b>					
Male	52,727	+/-2,775	26,855	+/-2,934	50.9%
Female	60,955	+/-2,699	33,019	+/-3,400	54.2%
<b>RACE AND HISPANIC OR LATINO ORIGIN</b>					
White alone	84,917	+/-5,137	43,178	+/-5,161	50.8%
Black or African American alone	5,858	+/-1,950	3,330	+/-1,519	56.8%
American Indian and Alaska Native alone	N	N	N	N	N
Asian alone	N	N	N	N	N
Native Hawaiian and Other Pacific Islander alone	N	N	N	N	N
Some other race alone	11,510	+/-3,591	4,752	+/-2,677	41.3%
Two or more races	11,297	+/-3,078	8,614	+/-2,856	76.3%
Hispanic or Latino origin (of any race)	113,442	+/-4,554	59,697	+/-5,624	52.6%
White alone, not Hispanic or Latino	N	N	N	N	N
<b>EDUCATIONAL ATTAINMENT</b>					
Population 25 years and over	78,119	+/-3,077	34,685	+/-3,424	44.4%
Less than high school graduate	18,451	+/-2,496	11,137	+/-2,056	60.4%
High school graduate (includes equivalency)	26,340	+/-2,446	13,820	+/-2,324	52.5%
Some college, associate's degree	13,413	+/-2,135	5,301	+/-1,248	39.5%

Subject	Ponce zona urbana, Puerto Rico				
	Total		Below poverty level		Percent below poverty level
	Estimate	Margin of Error	Estimate	Margin of Error	Estimate
Bachelor's degree or higher	19,915	+/-2,139	4,427	+/-1,265	22.2%
<b>EMPLOYMENT STATUS</b>					
Civilian labor force 16 years and over	32,015	+/-2,893	10,240	+/-2,028	32.0%
Employed	27,960	+/-2,466	7,675	+/-1,659	27.4%
Male	13,510	+/-1,643	2,729	+/-916	20.2%
Female	14,450	+/-1,748	4,946	+/-1,315	34.2%
Unemployed	4,055	+/-1,225	2,565	+/-989	63.3%
Male	2,282	+/-827	1,542	+/-673	67.6%
Female	1,773	+/-706	1,023	+/-599	57.7%
<b>WORK EXPERIENCE</b>					
Population 16 years and over	92,851	+/-3,574	44,483	+/-4,271	47.9%
Worked full-time, year-round in the past 12 months	18,017	+/-2,259	2,294	+/-811	12.7%
Worked part-time or part-year in the past 12 months	11,392	+/-1,885	5,773	+/-1,445	50.7%
Did not work	63,442	+/-3,511	36,416	+/-3,655	57.4%
<b>ALL INDIVIDUALS WITH INCOME BELOW THE FOLLOWING POVERTY RATIOS</b>					
50 percent of poverty level	37,768	+/-5,170	(X)	(X)	(X)
125 percent of poverty level	73,506	+/-5,644	(X)	(X)	(X)
150 percent of poverty level	79,857	+/-5,788	(X)	(X)	(X)
185 percent of poverty level	87,612	+/-5,632	(X)	(X)	(X)
200 percent of poverty level	90,485	+/-5,690	(X)	(X)	(X)
300 percent of poverty level	104,517	+/-5,217	(X)	(X)	(X)
400 percent of poverty level	108,603	+/-5,248	(X)	(X)	(X)
500 percent of poverty level	110,653	+/-5,115	(X)	(X)	(X)
<b>UNRELATED INDIVIDUALS FOR WHOM POVERTY STATUS IS DETERMINED</b>					
	19,732	+/-2,227	11,887	+/-1,616	60.2%
Male	8,875	+/-1,671	5,196	+/-1,306	58.5%
Female	10,857	+/-1,432	6,691	+/-1,196	61.6%
15 years	0	+/-262	0	+/-262	-
16 to 17 years	91	+/-114	91	+/-114	100.0%
18 to 24 years	820	+/-555	728	+/-468	88.8%
25 to 34 years	2,870	+/-858	2,106	+/-729	73.4%
35 to 44 years	2,099	+/-801	1,281	+/-562	61.0%
45 to 54 years	2,817	+/-851	1,612	+/-617	57.2%
55 to 64 years	3,336	+/-874	2,145	+/-657	64.3%
65 to 74 years	4,190	+/-933	2,236	+/-781	53.4%
75 years and over	3,509	+/-843	1,688	+/-606	48.1%
Mean income deficit for unrelated individuals (dollars)	7,329	+/-774	(X)	(X)	(X)
Worked full-time, year-round in the past 12 months	4,429	+/-1,285	637	+/-416	14.4%
Worked less than full-time, year-round in the past 12 months	2,413	+/-756	1,797	+/-636	74.5%
Did not work	12,890	+/-1,714	9,453	+/-1,503	73.3%

Subject	Ponce zona urbana, Puerto Rico
	Percent below poverty level
	Margin of Error
Population for whom poverty status is determined	+/-4.0
<b>AGE</b>	
Under 18 years	+/-6.5
Under 5 years	+/-10.6
5 to 17 years	+/-7.5
Related children of householder under 18 years	+/-6.5
18 to 64 years	+/-4.8
18 to 34 years	+/-6.7
35 to 64 years	+/-5.4
60 years and over	+/-5.0
65 years and over	+/-5.4
<b>SEX</b>	
Male	+/-4.5
Female	+/-4.5
<b>RACE AND HISPANIC OR LATINO ORIGIN</b>	
White alone	+/-5.2
Black or African American alone	+/-15.3
American Indian and Alaska Native alone	N
Asian alone	N
Native Hawaiian and Other Pacific Islander alone	N
Some other race alone	+/-17.1
Two or more races	+/-9.5
Hispanic or Latino origin (of any race)	+/-4.0
White alone, not Hispanic or Latino	N
<b>EDUCATIONAL ATTAINMENT</b>	
Population 25 years and over	+/-3.9
Less than high school graduate	+/-6.2
High school graduate (includes equivalency)	+/-6.4
Some college, associate's degree	+/-7.7
Bachelor's degree or higher	+/-6.0
<b>EMPLOYMENT STATUS</b>	
Civilian labor force 16 years and over	+/-5.5
Employed	+/-5.6
Male	+/-6.5
Female	+/-7.8
Unemployed	+/-14.0
Male	+/-16.8
Female	+/-23.2
<b>WORK EXPERIENCE</b>	
Population 16 years and over	+/-4.0
Worked full-time, year-round in the past 12 months	+/-4.4
Worked part-time or part-year in the past 12 months	+/-9.0
Did not work	+/-4.0
<b>ALL INDIVIDUALS WITH INCOME BELOW THE FOLLOWING POVERTY RATIOS</b>	
50 percent of poverty level	(X)
125 percent of poverty level	(X)
150 percent of poverty level	(X)
185 percent of poverty level	(X)



Subject	Ponce zona urbana, Puerto Rico
	Percent below poverty level
	Margin of Error
200 percent of poverty level	(X)
300 percent of poverty level	(X)
400 percent of poverty level	(X)
500 percent of poverty level	(X)
UNRELATED INDIVIDUALS FOR WHOM POVERTY STATUS IS DETERMINED	+/-5.4
Male	+/-9.0
Female	+/-6.8
15 years	**
16 to 17 years	+/-92.1
18 to 24 years	+/-15.4
25 to 34 years	+/-15.4
35 to 44 years	+/-16.9
45 to 54 years	+/-15.8
55 to 64 years	+/-11.2
65 to 74 years	+/-12.8
75 years and over	+/-13.0
Mean income deficit for unrelated individuals (dollars)	(X)
Worked full-time, year-round in the past 12 months	+/-8.3
Worked less than full-time, year-round in the past 12 months	+/-13.0
Did not work	+/-6.2

Data are based on a sample and are subject to sampling variability. The degree of uncertainty for an estimate arising from sampling variability is represented through the use of a margin of error. The value shown here is the 90 percent margin of error. The margin of error can be interpreted roughly as providing a 90 percent probability that the interval defined by the estimate minus the margin of error and the estimate plus the margin of error (the lower and upper confidence bounds) contains the true value. In addition to sampling variability, the ACS estimates are subject to nonsampling error (for a discussion of nonsampling variability, see Accuracy of the Data). The effect of nonsampling error is not represented in these tables.

While the 2017 American Community Survey (ACS) data generally reflect the July 2015 Office of Management and Budget (OMB) delineations of metropolitan and micropolitan statistical areas, in certain instances the names, codes, and boundaries of the principal cities shown in ACS tables may differ from the OMB delineations due to differences in the effective dates of the geographic entities.

Estimates of urban and rural populations, housing units, and characteristics reflect boundaries of urban areas defined based on Census 2010 data. As a result, data for urban and rural areas from the ACS do not necessarily reflect the results of ongoing urbanization.

Source: U.S. Census Bureau, 2017 American Community Survey 1-Year Estimates

#### Explanation of Symbols:

1. An '\*\*\*' entry in the margin of error column indicates that either no sample observations or too few sample observations were available to compute a standard error and thus the margin of error. A statistical test is not appropriate.
2. An '-' entry in the estimate column indicates that either no sample observations or too few sample observations were available to compute an estimate, or a ratio of medians cannot be calculated because one or both of the median estimates falls in the lowest interval or upper interval of an open-ended distribution.
3. An '-' following a median estimate means the median falls in the lowest interval of an open-ended distribution.
4. An '+' following a median estimate means the median falls in the upper interval of an open-ended distribution.
5. An '\*\*\*\*' entry in the margin of error column indicates that the median falls in the lowest interval or upper interval of an open-ended distribution. A statistical test is not appropriate.
6. An '\*\*\*\*\*' entry in the margin of error column indicates that the estimate is controlled. A statistical test for sampling variability is not appropriate.
7. An 'N' entry in the estimate and margin of error columns indicates that data for this geographic area cannot be displayed because the number of sample cases is too small.
8. An '(X)' means that the estimate is not applicable or not available.

**VERIFICACION DE ELEGIBILIDAD**

# ID Cliente	Nombre (Nombre, Inicial, Apellidos)		Local		
			<b>Ponce</b>		
Dirección Física		Dirección Postal			
Núm. Proyecto	Actividad o Curso	Institución o Empresa	Fecha Comienzo	Fecha Terminación	
Documento		SI	NO	N/A	Comentarios
<b>Ciudadanía</b>					
Certificado de Nacimiento PR, EU, Islas Virgenes, Northern Mariana Island y Guam		<input type="checkbox"/>	<input type="checkbox"/>	<input type="checkbox"/>	
Certificate of Naturalization		<input type="checkbox"/>	<input type="checkbox"/>	<input type="checkbox"/>	
Certificate of Citizenship		<input type="checkbox"/>	<input type="checkbox"/>	<input type="checkbox"/>	
Otros _____		<input type="checkbox"/>	<input type="checkbox"/>	<input type="checkbox"/>	
<b>Inmigrante Residente</b>					
Allen Registration Receipt Card		<input type="checkbox"/>	<input type="checkbox"/>	<input type="checkbox"/>	
Resident Card 1-551		<input type="checkbox"/>	<input type="checkbox"/>	<input type="checkbox"/>	
Otros _____		<input type="checkbox"/>	<input type="checkbox"/>	<input type="checkbox"/>	
<b>En Proceso de Residencia Permanente</b>					
Unexpired Foreign Passport with an unexpired stamp wich reads: Processed for 1-551		<input type="checkbox"/>	<input type="checkbox"/>	<input type="checkbox"/>	
Otros _____		<input type="checkbox"/>	<input type="checkbox"/>	<input type="checkbox"/>	
<b>No Inmigrante Refugiado</b>					
Unexpired Foreign Passport with an Arrival Departure.		<input type="checkbox"/>	<input type="checkbox"/>	<input type="checkbox"/>	
Record (Form 1-94 "Admitted as Refugee") wich bears an unexpired Empl. Auth. Stamp)		<input type="checkbox"/>	<input type="checkbox"/>	<input type="checkbox"/>	
"Unexpired Refugee travel Document (1-571)"		<input type="checkbox"/>	<input type="checkbox"/>	<input type="checkbox"/>	
Otros _____		<input type="checkbox"/>	<input type="checkbox"/>	<input type="checkbox"/>	
<b>Probatorio</b>					
Unexpired Foreign Passport with an Arrival Departure.		<input type="checkbox"/>	<input type="checkbox"/>	<input type="checkbox"/>	
Form unexpired Employment Authorization Stamp)		<input type="checkbox"/>	<input type="checkbox"/>	<input type="checkbox"/>	
Otros _____		<input type="checkbox"/>	<input type="checkbox"/>	<input type="checkbox"/>	
<b>Elegible para Empleo (Si aplica)</b>					
Verificación de Elegibilidad empleo (I-9) (Sólo para actividades Empleo con pago directo)		<input type="checkbox"/>	<input type="checkbox"/>	<input type="checkbox"/>	
<b>Edad</b>					
Certificado de Nacimiento		<input type="checkbox"/>	<input type="checkbox"/>	<input type="checkbox"/>	
Certificado de Naturalización		<input type="checkbox"/>	<input type="checkbox"/>	<input type="checkbox"/>	
Certificado de Ciudadanía		<input type="checkbox"/>	<input type="checkbox"/>	<input type="checkbox"/>	
Pasaporte		<input type="checkbox"/>	<input type="checkbox"/>	<input type="checkbox"/>	
Tarjeta de Residencia		<input type="checkbox"/>	<input type="checkbox"/>	<input type="checkbox"/>	
<b>Residente Area Local de Servicios (Vigencia 45 días)</b>					
Factura o Recibo de agua, luz o gas		<input type="checkbox"/>	<input type="checkbox"/>	<input type="checkbox"/>	
Certificado de Renta		<input type="checkbox"/>	<input type="checkbox"/>	<input type="checkbox"/>	
Otros _____		<input type="checkbox"/>	<input type="checkbox"/>	<input type="checkbox"/>	
<b>Ingreso Familiar Desventaja Económica</b>					
Documentos del Dpto. Familia		<input type="checkbox"/>	<input type="checkbox"/>	<input type="checkbox"/>	
Asistencia Nutricional (PAN)		<input type="checkbox"/>	<input type="checkbox"/>	<input type="checkbox"/>	
Asistencia Económica (AE)		<input type="checkbox"/>	<input type="checkbox"/>	<input type="checkbox"/>	
Residente Hogar Sustituto		<input type="checkbox"/>	<input type="checkbox"/>	<input type="checkbox"/>	
Talonario de Pago (Ambos Padres)		<input type="checkbox"/>	<input type="checkbox"/>	<input type="checkbox"/>	
Otras Fuentes de Ingresos:					
Indique: _____		<input type="checkbox"/>	<input type="checkbox"/>	<input type="checkbox"/>	
Numero de Personas que componen el Grupo Familiar _____		<input type="checkbox"/>	<input type="checkbox"/>	<input type="checkbox"/>	
Certificación Composición Familiar		<input type="checkbox"/>	<input type="checkbox"/>	<input type="checkbox"/>	
<b>Inscripción en el Servicio Selectivo</b>					
"Registration Acknowledgement Letter" SSS		<input type="checkbox"/>	<input type="checkbox"/>	<input type="checkbox"/>	
Form 3A o 3A S		<input type="checkbox"/>	<input type="checkbox"/>	<input type="checkbox"/>	
Otros _____		<input type="checkbox"/>	<input type="checkbox"/>	<input type="checkbox"/>	
<b>Veterano</b>					
Certificate or release or Discharge Form active DD-214"		<input type="checkbox"/>	<input type="checkbox"/>	<input type="checkbox"/>	
<b>Estudiante (Si Aplica)</b>					
Certificación Escolar		<input type="checkbox"/>	<input type="checkbox"/>	<input type="checkbox"/>	

**Barreras para Jóvenes**

**Out-of-school: (de 16 a 24 años)**

- 1. Deficiente Escolar
- 2. En edad de asistencia compulsoria a la escuela y no asiste durante el último trimestre escolar
- 3. Joven con diploma de Escuela Superior o Equivalencia de varios Ingresos, que presenta evidencia en destrezas básicas o que está aprendiz del idioma inglés
- 4. Sujeto al sistema judicial juvenil o adulto
- 5. Sin hogar, que huyó del hogar, en hogar temporero o fuera de este por mayoría de edad, elegible para asistencia bajo la sección 477 del S. Social o ubicado fuera de su hogar
- 6. Embarazada o padres criando
- 7. Joven con impedimento
- 8. Joven de bajos ingresos que requiere asistencia adicional para comenzar o completar un programa educativo o para asegurar /retener un empleo
- 9. Barreras por Política Pública

<input type="checkbox"/>	<input type="checkbox"/>	<input type="checkbox"/>
<input type="checkbox"/>	<input type="checkbox"/>	<input type="checkbox"/>
<input checked="" type="checkbox"/>	<input type="checkbox"/>	<input type="checkbox"/>
<input type="checkbox"/>	<input type="checkbox"/>	<input type="checkbox"/>
<input type="checkbox"/>	<input type="checkbox"/>	<input type="checkbox"/>
<input type="checkbox"/>	<input type="checkbox"/>	<input type="checkbox"/>
<input type="checkbox"/>	<input type="checkbox"/>	<input type="checkbox"/>
<input type="checkbox"/>	<input type="checkbox"/>	<input type="checkbox"/>
<input type="checkbox"/>	<input type="checkbox"/>	<input type="checkbox"/>

**In-school: (de 14 a 21 años)**

- 1. Deficiente en Destrezas Básicas
- 2. Aprendiz del idioma inglés
- 3. Ofensor
- 4. Sin hogar, que huyó del hogar, en hogar temporero o fuera de este por mayoría de edad, elegible para asistencia bajo la sección 477 del S. Social o ubicado fuera de su hogar
- 5. Embarazada o padres criando
- 6. Joven con impedimento
- 7. Requiere asistencia adicional para completar estudios o asegurar o mantener un empleo
- 8. Barreras por Política Pública

<input type="checkbox"/>	<input type="checkbox"/>	<input type="checkbox"/>
<input type="checkbox"/>	<input type="checkbox"/>	<input type="checkbox"/>
<input type="checkbox"/>	<input type="checkbox"/>	<input type="checkbox"/>
<input type="checkbox"/>	<input type="checkbox"/>	<input type="checkbox"/>
<input type="checkbox"/>	<input type="checkbox"/>	<input type="checkbox"/>
<input type="checkbox"/>	<input type="checkbox"/>	<input type="checkbox"/>
<input type="checkbox"/>	<input type="checkbox"/>	<input type="checkbox"/>
<input type="checkbox"/>	<input type="checkbox"/>	<input type="checkbox"/>
<input type="checkbox"/>	<input type="checkbox"/>	<input type="checkbox"/>

**Trabajador Desplazado (si aplica)**

Ver criterios de elegibilidad para Trabajadores Desplazados

<input type="checkbox"/>	<input type="checkbox"/>	<input type="checkbox"/>
--------------------------	--------------------------	--------------------------

**Trabajador Desplazado como consecuencia de desastre**

- 1. Individuos cesanteados temporariamente o permanentemente debido a evento de desastre
- 2. Otros trabajadores desplazados como define la Sección 3(15) de WIOA
- 3. Trabajadores desempleados por largo plazo, según define el estado
- 4. Individuos auto-empleados que quedaron desempleados o significativamente desempleados como resultado de una emergencia o desastre.

<input type="checkbox"/>	<input type="checkbox"/>	<input type="checkbox"/>
<input type="checkbox"/>	<input type="checkbox"/>	<input type="checkbox"/>
<input type="checkbox"/>	<input type="checkbox"/>	<input type="checkbox"/>
<input type="checkbox"/>	<input type="checkbox"/>	<input type="checkbox"/>

# Categoría:

**Participación Previa**

Informe Participación Previa

<input type="checkbox"/>	<input type="checkbox"/>	<input type="checkbox"/>
--------------------------	--------------------------	--------------------------

**Certificación Técnicos CGU**

Por la presente certifico que los documentos entregados son, a mi mejor entender, exactos y verídicos y que los mismos no tienen intención de desvirtuar mi elegibilidad. De ser falsos podré ser descualificado para participar en los Programas de la Agencia, y estaré sujeto al reembolso de cualquier pago que hubiese recibido.

Firma del Solicitante

Fecha

Firma del Técnico que recibe los documentos

**Certificado de Elegibilidad Manejadores de Caso**

Documentos Adicionales requeridos por el Manejador de Casos: (de ser necesario)

- \_\_\_\_\_
- \_\_\_\_\_
- \_\_\_\_\_
- \_\_\_\_\_

Certifico que el participante, de acuerdo a la revisión o verificación efectuada a la solicitud para participar en los programas, el nombramiento y documentos que certifican elegibilidad, resultó:

- Inelegible       Elegible para:       Adulto       Joven (In)       Elegible al 5% (Jóvenes)  
 Desplazado       Joven (Out)

Especifique Categoría Desplazo: \_\_\_\_\_

**Comentarios:**

\_\_\_\_\_  
\_\_\_\_\_  
\_\_\_\_\_

Firma del Manejador del Caso

Fecha de Elegibilidad

DOCUMENTACIÓN SUGERIDA PARA EVIDENCIAR LOS CRITERIOS DE ELEGIBILIDAD PARA LAS BARRERAS ADICIONALES

X	CRITERIO/BARRERA	DOCUMENTOS
	Jóven residente en residencial público	Factura luz, agua, teléfono, etc.
	Jóven en zona de alta incidencia de desempleo	Censo, Estadísticas del Departamento del Trabajo (desempleo), etc.
	Jóven de Comunidad Especial	Documentación de Comunidades Especiales de Puerto Rico
	Jóven que vive con madre soltera y/o solo uno de los padres	Certificación del participante y/o madre o padre, certificación de colateral o vecino
	Jóven que vive con familiar que tiene su custodia por acuerdo de los padres, abuelos y/o familiares (no custodia legal)	Certificación del participante y/o familiar
	Jóven con problemas de sustancias controladas	Certificación del participante y/o familiar, Certificación de la escuela (trabajadores sociales) o Dept. de la familia, etc.
	Jóven referido por el Tribunal de Justicia	Referido del Tribunal de Justicia
	Jóven referido por trabajadores sociales de escuela	Referido de trabajadores sociales de la escuela
	No está asistiendo a la escuela	Certificación Escolar, transcripción de crédito, carta de baja
	Desertor escolar	Certificación escolar, transcripción de crédito, carta de baja
	Jóven que está en edad de estar compulsoriamente asistiendo a la escuela y no ha asistido a esta en el último trimestre	Certificación escolar
	Deficiente en destrezas básicas	Pruebas estandarizadas, evidencia escolar, transcripción de crédito, evidencia de exámenes, etc.
	Un individuo que esté sujeto al sistema de justicia juvenil o de adultos	Documentación de sistema judicial
	Un individuo deambulante	Documentación Dept. de la Familia o agencia que así lo estipule
	Jóven embarazada o criando menores	Certificado médico, observación directa, Certificación de la jóven, Fe de bautismo del menor y/o certificado de nacimiento, etc.
	Jóven con discapacidad	Certificación del participante, Certificación médica o escolar, observación directa, etc.
	Asistiendo a la escuela	Certificación escolar

\* Un jóven que vive en una zona geográfica de alta pobreza se considera automáticamente que es una persona de bajos ingresos. Ver US Census Bureau, Fact Finder para determinar el estatus de pobreza.